



IFCI
LIMITED
आई एफ सी आई लिमिटेड
(A Government of India Undertaking)
(भारत सरकार का उपक्रम)

Registered Office:

IFCI Tower, 61 Nehru Place

New Delhi-110 019

Phone: 011-41732000

Fax: 011-26488471

Website: www.ifcilttd.com

CIN : L74899DL1993GOI053677



आज़ादी का
अमृत महोत्सव

**EXTRACT OF UNAUDITED FINANCIAL RESULTS (STANDALONE & CONSOLIDATED)
FOR THE QUARTER ENDED JUNE 30, 2022**

₹ In crores

Sl. No.	Particulars	Standalone Results				Consolidated Results			
		Quarter Ended 30/06/2022 (Unaudited)	Quarter Ended 31/03/2022 (Unaudited)	Quarter Ended 30/06/2021 (Unaudited)	Year Ended 31/03/2022 (Audited)	Quarter Ended 30/06/2022 (Unaudited)	Quarter Ended 31/03/2022 (Unaudited)	Quarter Ended 30/06/2021 (Unaudited)	Year Ended 31/03/2022 (Audited)
1	Total income from operations	115.39	240.21	225.63	763.61	317.02	447.95	399.88	1,595.66
2	Net Profit / (loss) for the period (before Tax, Exceptional and/or Extraordinary items)	(262.98)	22.05	(905.86)	(1,785.10)	(213.42)	97.49	(874.48)	(1,522.29)
3	Net Profit / (loss) for the period before Tax (after Exceptional and/or Extraordinary items)	(262.98)	22.05	(905.86)	(1,785.10)	(214.48)	99.32	(874.48)	(1,523.31)
4	Net Profit / (loss) for the period after Tax (after Exceptional and/or Extraordinary items)	(232.00)	(107.30)	(717.78)	(1,991.33)	(196.77)	(29.84)	(692.46)	(1,761.20)
5	Total Comprehensive Income for the period (Comprising Profit/ (loss) for the period (after tax) and other Comprehensive Income (after tax))	(240.54)	(122.74)	(684.96)	(2,026.66)	498.99	987.98	(507.28)	(6.66)
6	Equity share capital (Face Value of Rs.10/- each)	2,102.99	2,102.99	2,041.98	2,102.99	2,102.99	2,102.99	2,041.98	2,102.99
7	Other equity (as per annual audited balance sheet as at 31st March)	-	-	-	(1,657.54)	-	-	-	715.10
8	Earnings per share (not annualised for the interim periods):								
	(a) Basic (₹)	(1.10)	(0.51)	(3.52)	(9.47)	(0.99)	0.29	(3.44)	(8.71)
	(b) Diluted (₹)	(1.10)	(0.51)	(3.52)	(9.47)	(0.99)	0.29	(3.44)	(8.71)

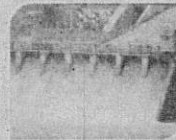
Notes:

- The above financial results were reviewed by the Audit Committee and approved by the Board of Directors at the meeting held on 10th August 2022. These results have been subjected to limited review by M/s M.K. Aggarwal & Co, Chartered Accountants.
- The above is an extract of the detailed format of Quarterly Financial Results filed with the Stock Exchanges under Regulation 33 of the SEBI (Listing and Other Disclosure Requirement) Regulations, 2015. The full format of the results are available on the Stock Exchange websites (www.nseindia.com and www.bseindia.com) and on the company's website, www.ifcilttd.com.
- For the items referred in Regulation 52(4) of the SEBI (Listing Obligations and Disclosure Requirements) Regulations, 2015, the pertinent disclosures have been made to Stock Exchange websites (www.nseindia.com and www.bseindia.com) and on the company's website, www.ifcilttd.com.

BY ORDER OF THE BOARD

Sd/-

(Manoj Mittal)

Managing Director &
Chief Executive OfficerPlace: New Delhi
Date: 10 August, 2022

In Development of the nation Since 1948



IFCI
LIMITED
आई एफ सी आई लिमिटेड
(A Government of India Undertaking)
(भारत सरकार का उपक्रम)

पंजीकृत कार्यालय:
आईएफसीआई टावर, 61 नैहरू प्लेस
नई दिल्ली-110019
फोन: 011-41732000
फैक्स: 011-26230201
वेबसाइट: www.ifcilttd.com
CIN : L74899DL1993GOI053677

75
आजादी का
अमृत महोत्सव

30 जून, 2022 को समाप्त तिमाही के लिए गैर लेखा-परीक्षित वित्तीय परिणामों (स्टेण्डअलोन और समेकित) का सार

(करोड़ रुपए)

क्र. सं.	विवरण	स्टेण्डअलोन परिणाम				समेकित परिणाम			
		30/06/2022 को समाप्त तिमाही (गैर लेखा-परीक्षित)	31/03/2022 को समाप्त तिमाही (गैर लेखा-परीक्षित)	30/06/2022 को समाप्त तिमाही (गैर लेखा-परीक्षित)	31/03/2022 को समाप्त वर्ष (लेखा-परीक्षित)	30/06/2022 को समाप्त तिमाही (गैर लेखा-परीक्षित)	31/03/2022 को समाप्त तिमाही (गैर लेखा-परीक्षित)	30/06/2021 को समाप्त तिमाही (गैर लेखा-परीक्षित)	31/03/2022 को समाप्त वर्ष (लेखा-परीक्षित)
1	परिचालनों से कुल आय	115.39	240.21	225.63	763.61	317.02	447.95	399.88	1,595.66
2	अवधि के लिए निवल लाभ / (हानि) (कर, अपवादात्मक और/या असाधारण मदों से पूर्व)	(262.98)	22.05	(905.86)	(1,785.10)	(213.42)	97.49	(874.48)	(1,522.29)
3	कर-पूर्व अवधि के लिए निवल लाभ / (हानि) (अपवादात्मक और/या असाधारण मदों के पश्चात्)	(262.98)	22.05	(905.86)	(1,785.10)	(214.48)	99.32	(874.48)	(1,523.31)
4	कर-पश्चात् अवधि के लिए निवल लाभ / (हानि) (अपवादात्मक और/या असाधारण मदों के पश्चात्)	(232.00)	(107.30)	(717.78)	(1,991.33)	(196.77)	(29.84)	(692.46)	(1,761.20)
5	अवधि के लिए कुल समग्र आय (जिसमें अवधि के लिए (कर पश्चात्) लाभ / (हानि) तथा अन्य समग्र आय (कर पश्चात्) शामिल हैं)	(240.54)	(122.74)	(684.96)	(2,026.66)	498.99	987.98	(507.28)	(6.66)
6	इक्विटी शेयर पूंजी (प्रत्येक का अंकित मूल्य 10/- रुपए)	2,102.99	2,102.99	2,041.98	2,102.99	2,102.99	2,102.99	2,041.98	2,102.99
7	अन्य इक्विटी (31 मार्च को वार्षिक लेखा परिक्षित तुलन-पत्र के अनुसार)	-	-	-	(1,657.54)	-	-	-	715.10
8	प्रति शेयर अर्जन (अन्तर्निहित अवधियों के लिए गैर-वार्षिकीकृत):								
	(क) बेसिक (रुपए)	(1.10)	(0.51)	(3.52)	(9.47)	(0.99)	0.29	(3.44)	(8.71)
	(ख) डायल्यूटेड (रुपए)	(1.10)	(0.51)	(3.52)	(9.47)	(0.99)	0.29	(3.44)	(8.71)

टिप्पणियाँ:

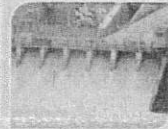

- उपर्युक्त वित्तीय परिणामों की समीक्षा लेखा-परीक्षा समिति द्वारा की गई और इन्हें निदेशक बोर्ड द्वारा 10 अगस्त, 2022 को हुई बैठक में अनुमोदित किया गया। ये परिणाम सांविधिक लेखा-परीक्षक, मैसर्स एम.के. अग्रवाल एण्ड कम्पनी, सनदी लेखापाल की सीमित समीक्षा की शर्त के अधीन हैं।
- उपर्युक्त विवरण भारतीय प्रतिभूति और विनियम बोर्ड (सूचीबद्धता और अन्य प्रकटीकरण अपेक्षाएँ) विनियम, 2015 के विनियम 33 के अधीन स्टॉक एक्सचेंजों में प्रस्तुत किए गए तिमाही वित्तीय परिणामों के विस्तृत प्रपत्र का सार हैं। परिणामों का सम्पूर्ण प्रपत्र स्टॉक एक्सचेंजों की वेबसाइट (www.nseindia.com तथा www.bseindia.com) व कम्पनी की वेबसाइट www.ifcilttd.com पर उपलब्ध है।
- भारतीय प्रतिभूति और विनियम बोर्ड (सूचीबद्धता और प्रकटीकरण अपेक्षाएँ) विनियम, 2015 के विनियम 52(4) में संदर्भित मदों के लिए, प्रासंगिक प्रकटन स्टॉक एक्सचेंजों की वेबसाइट (www.nseindia.com तथा www.bseindia.com) व कम्पनी की वेबसाइट www.ifcilttd.com पर उपलब्ध है।

बोर्ड के आदेशानुसार

हस्ता / -

(मनोज मित्तल)

प्रबन्ध निदेशक व मुख्य कार्यकारी अधिकारी

स्थान: नई दिल्ली
दिनांक: 10 अगस्त, 2022

1948 से राष्ट्र के विकास में

6	समता अंश पूंजी	
7	आरक्षितियाँ (पुनर्मूल्यांकन आरक्षित को छोड़कर)	
8	आय प्रति अंश (रु. 10/- प्रत्येक का) (ए) 1 मूल	
	2 तरलीकृत	

टिप्पणियाँ:

- उपर्युक्त वित्तीय परिणामों की समीक्षा अपनी बैठक में इनका अभिलेखन दि
- उपर्युक्त विवरण, सेबी (सूचीकरण दा एक्सचेंजों के पास फाइलबद्ध त्रैमासि प्रारूप स्टॉक एक्सचेंज की वेबसाइट उपलब्ध है।

स्थान: नई दिल्ली
दिनांक: 09.08.2022

www.hind

30 जून 2022 को समाप्त

क्र. सं.	विवरण	30 जून 2022 (अलेखापरीक्षित)
		1.
2.	अवधि / वर्ष हेतु निवल लाभ / (हानि) (कर एवं आपवादात्मक मदों से पूर्व)	(443.36)
3.	कर पूर्व अवधि / वर्ष हेतु निवल लाभ / (हानि) (आपवादात्मक मदों के उपरांत)	(443.36)
4.	कर उपरांत अवधि / वर्ष हेतु निवल लाभ / (हानि) (कर एवं आपवादात्मक मदों के उपरांत)	(273.28)
5.	अवधि / वर्ष हेतु कुल व्यापक आय [अवधि / वर्ष हेतु लाभ / (हानि) (कर उपरांत) तथा अन्य व्यापक आय (कर उपरांत) से समाविष्ट]	(286.81)
6.	समता अंश पूंजी	144.29
7.	अन्य समता अंश	
8.	आय प्रति अंश रु. 10 प्रत्येक का (अ) मूल (रु.) (ब) तरलीकृत (रु.)	(18.94) (18.94)

टिप्पणियाँ:

- उपर्युक्त विवरण, सेबी (सूचीकरण दा एक्सचेंजों के पास फाइलबद्ध त्रैमासि प्रारूप स्टॉक एक्सचेंज की वेबसाइट उपलब्ध है।
- उपर्युक्त अलेखापरीक्षित वित्तीय परिणामों का सम्पूर्ण प्रपत्र स्टॉक एक्सचेंजों की वेबसाइट (www.nseindia.com तथा www.bseindia.com) व कम्पनी की वेबसाइट www.ifcilttd.com पर उपलब्ध है।

स्थान: नई दिल्ली
दिनांक: 10.08.2022